



# CATÁLOGO DE EMPRESA



**PUERTAS RÁPIDAS    PUERTAS DE IMPACTO    PUERTAS FRIGORÍFICAS**  
**PUERTAS METÁLICAS CONTRA INCENDIO    RAMPAS DE ANDÉN**

**DOORWAY SOLUTIONS**

[www.doorways.com.mx](http://www.doorways.com.mx) / [ventas@doorway.com.mx](mailto:ventas@doorway.com.mx)

55 1003 3727 // 55 1451 2497

Hamburgo No. 213, Col. Juárez,

Alcaldía Cuauhtémoc, CDMX, C.P. 06600

# PUERTAS RÁPIDAS DE PVC

PARA TODO TIPO DE INDUSTRIA

**DOORWAY**  
SOLUTIONS



[www.doorways.com.mx](http://www.doorways.com.mx)  
[ventas@doorway.com.mx](mailto:ventas@doorway.com.mx)  
55 1003 3727 / 55 1451 2497

# PUERTAS RÁPIDAS DE PVC

PARA TODO TIPO DE INDUSTRIA



**DOORWAY**  
SOLUTIONS

Las puertas rápidas de PVC son ampliamente utilizadas en la industria moderna debido a su velocidad de apertura, capacidad de aislamiento y durabilidad. Están diseñadas para mejorar la eficiencia operativa, mantener condiciones controladas y optimizar los flujos logísticos.

Es una puerta enrollable autorreparable diseñada para diferentes tipos de aplicaciones tanto interiores como exteriores en todo tipo de industria que permite el flujo de tráfico y garantiza una máxima seguridad. Gracias al sistema de deslizamiento especial, la cortina carente de elementos rígidos puede salirse de las guías para protegerse en caso de impacto durante la operación de la puerta y se puede reinsertar después de un ciclo.

[www.doorways.com.mx](http://www.doorways.com.mx)

[ventas@doorway.com.mx](mailto:ventas@doorway.com.mx)

55 1003 3727 / 55 1451 2497

# VISITA NUESTRO SHOWROOM



[www.doorways.com.mx](http://www.doorways.com.mx)  
[ventas@doorway.com.mx](mailto:ventas@doorway.com.mx)  
55 1003 3727 / 55 1451 2497

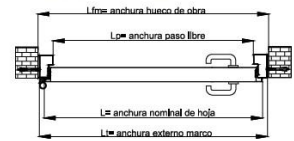
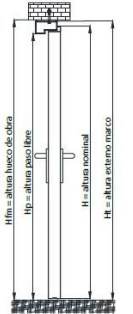
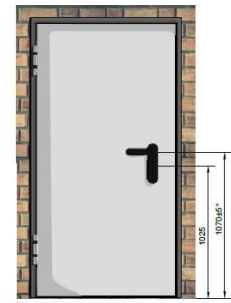
# PUERTAS CONTRA INCENDIO

CERTIFICACIÓN UL PARA TODO TIPO DE INDUSTRIA



Medidas Estándar de 1 Hoja  
(Marco Tipo B)

CLASSIC



DETALLE A



Más información en el apartado MARCOS pag. 74



Las puertas metálicas contra incendio tienen una función crítica en la protección de vidas y bienes durante un incendio. Su diseño y fabricación están pensados para confinar el fuego, el humo y los gases tóxicos, permitiendo una evacuación segura y facilitando las labores de los servicios de emergencia.



# PUERTAS CONTRA INCENDIO

CERTIFICACIÓN UL PARA SALIDAS DE EMERGENCIA



CR1



Bisagra estándar  
cortafuegos



Manilla negra de  
poliamida

**DOORWAY**  
SOLUTIONS



[www.doorways.com.mx](http://www.doorways.com.mx)  
[ventas@doorway.com.mx](mailto:ventas@doorway.com.mx)  
55 1003 3727


# PUERTAS DE IMPACTO

PARA TODO TIPO DE INDUSTRIA

**DOORWAY**  
SOLUTIONS



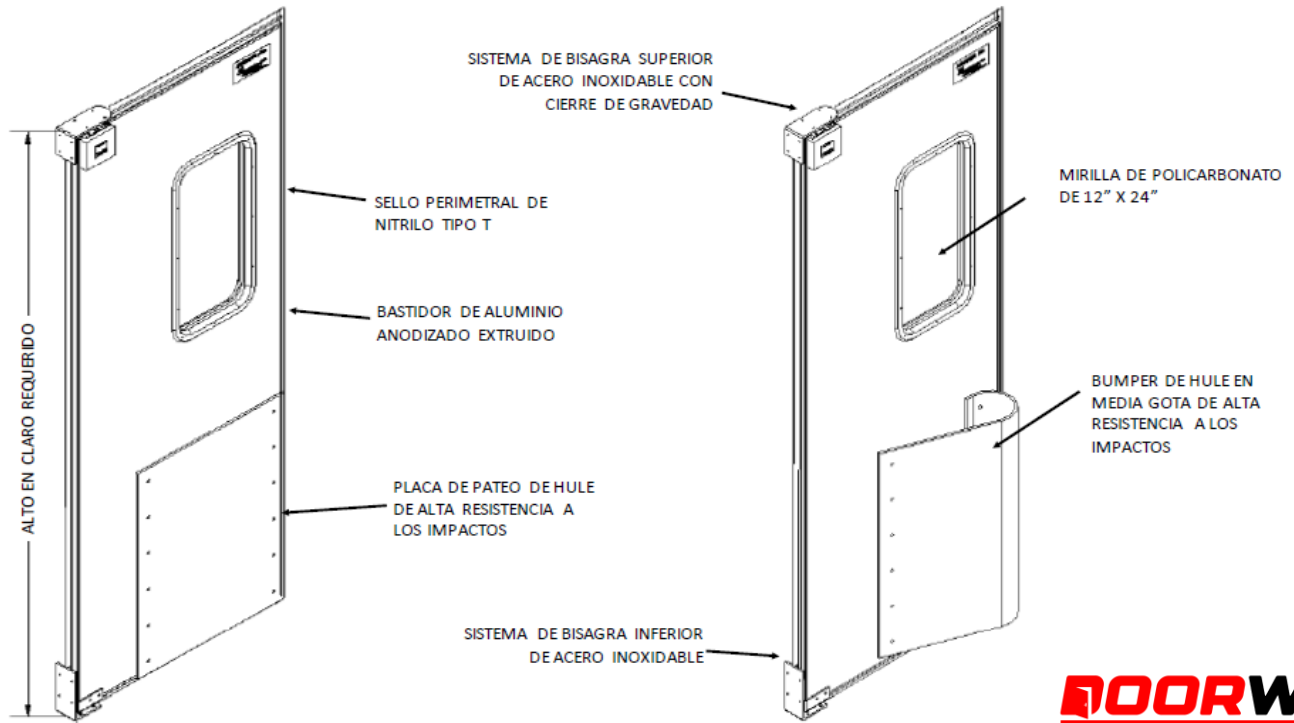
Las puertas de impacto, también conocidas como puertas vaivén industriales o puertas de doble acción, están diseñadas para permitir el paso rápido y continuo de personas, carretillas o montacargas sin necesidad de detenerse para abrir o cerrar manualmente. Se abren al contacto y regresan automáticamente a su posición gracias a un sistema de bisagras con resorte. Equipa mirillas de visión y bumpers de alta resistencia a los impactos.




[www.doorways.com.mx](http://www.doorways.com.mx)  
[ventas@doorway.com.mx](mailto:ventas@doorway.com.mx)  
55 1003 3727 / 55 1451 2497

# PUERTAS DE IMPACTO

PARA TODO TIPO DE INDUSTRIA



**DOORWAY**  
SOLUTIONS



[www.doorways.com.mx](http://www.doorways.com.mx)  
[ventas@doorway.com.mx](mailto:ventas@doorway.com.mx)  
55 1003 3727 / 55 1451 2497

# RAMPAS DE ANDEN – MUELLES DE CARGA

PARA TODO TIPO DE INDUSTRIA



Las rampas de andén, también conocidas como rampas niveladoras o dock levelers, son equipos esenciales en zonas de carga y descarga de centros logísticos, industrias y almacenes. Su función principal es compensar la diferencia de altura entre el andén y el vehículo, facilitando un paso seguro y eficiente para montacargas, transpaletas y personal.

[www.doorways.com.mx](http://www.doorways.com.mx)  
[ventas@doorway.com.mx](mailto:ventas@doorway.com.mx)  
55 1003 3727 / 55 1451 2497

# RAMPAS DE ANDEN – MUELLES DE CARGA

PARA TODO TIPO DE INDUSTRIA

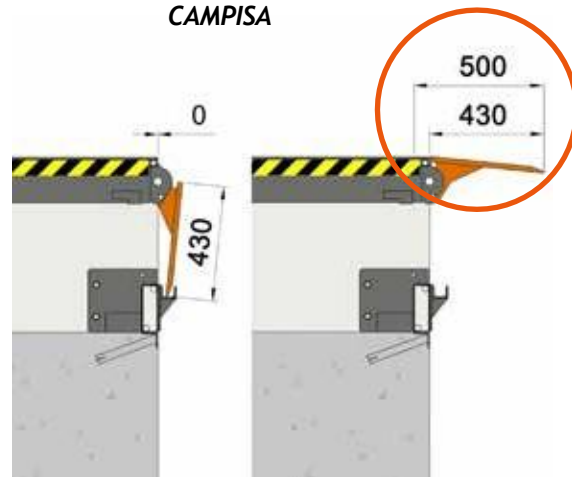
## PLATAFORMAS "UNIVERSAL"



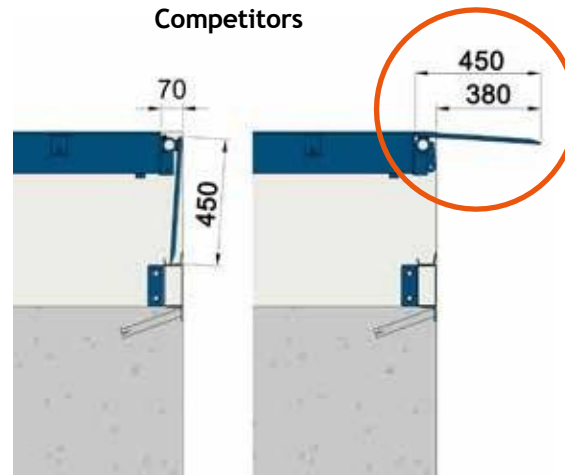
Innovadora rampa de carga fabricada íntegramente en



CAMPISA



Competitors



REQUERIMIENTOS DE FOSA			
ANCHO	LARGO	FONDO	RECOMENDACION ESTRUCTURAL
1880 mm.	2200 mm.	550 mm.	Ángulo perimetral de 3" x 3" (1/4")

www.doorway.com.mx  
 ventas@doorway.com.mx  
 55 1003 3727 / 55 1451 2497

# PUERTAS FRIGORÍFICAS

ABATIBLES Y CORREDIZAS PARA REFRIGERACIÓN Y CONGELACIÓN

Las puertas abatibles y corredizas de refrigeración y congelación son componentes clave en instalaciones que requieren control térmico estricto. A continuación te explico su uso y aplicación en distintos entornos.

Cámaras de refrigeración y congelación Supermercados, carnicerías, pescaderías.

Laboratorios o clínicas que almacenan productos sensibles Salas de proceso.

Donde el personal necesita entrar y salir con frecuencia.



[www.doorways.com.mx](http://www.doorways.com.mx)  
[ventas@doorway.com.mx](mailto:ventas@doorway.com.mx)  
55 1003 3727 / 55 1451 2497

**DOORWAY**  
SOLUTIONS

14



**DOORWAY SOLUTIONS**

[www.doorways.com.mx](http://www.doorways.com.mx) / [ventas@doorway.com.mx](mailto:ventas@doorway.com.mx)

55 1003 3727 / 55 1451 2497

Hamburgo No. 213, Col. Juárez,  
Alcaldía Cuauhtémoc, CDMX, C.P. 06600